

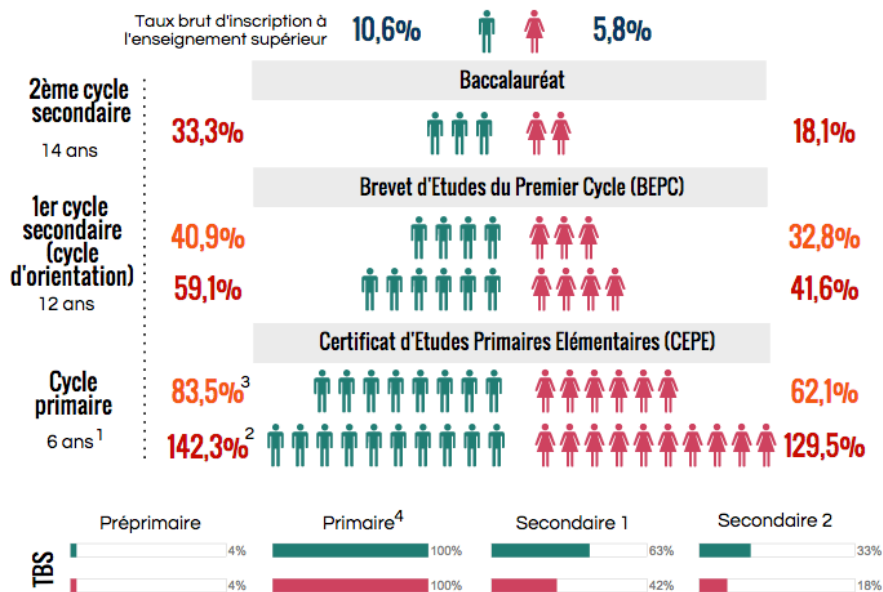
République démocratique du Congo

L'éducation primaire



Contexte	
Superficie (Km ²)	2 344 860
Population (millions)	67,5
Croissance de la population (% annuel)	2,7
Population de 0 à 14 ans (% total)	45
Population rurale (% total)	59
PIB (milliards \$ US courants)	32,690
Croissance du PIB 2013 (% annuel)	8,5
Agriculture (% du PIB)	21
Espérance de vie à la naissance (années)	50

1 Système éducatif



1 : Âge théorique d'entrée dans chaque cycle
 2 : Taux brut d'accès en première année de chaque cycle par sexe
 3 : Taux brut d'admission à la dernière année de chaque cycle par sexe
 4 : Les données supérieures à 100% sont arrondies à 100



Sources : Banque Mondiale, Pôle de Dakar, ISU, Intercarto, PASEC, 2014 ou année la plus récente disponible.

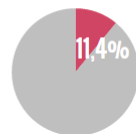


Conférence des ministres de l'Éducation des États et gouvernements de la Francophonie

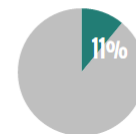


Programme d'analyse des systèmes éducatifs de la francophonie

2 Quelques chiffres



Redoublants primaire filles
% des inscriptions des filles




Redoublants primaire garçons
% des inscriptions des garçons

7,7 ans
Espérance de vie scolaire



Dépenses publiques en éducation
% du PNB



Dépenses publiques du primaire
% des dépenses publiques d'éducation



Dépenses publiques ordinaires par élève du primaire
PPA \$ constant 2010



25,5%
des enseignants sont des femmes

93,5%
des enseignants ont reçu une formation diplômante

91,1%

des élèves sont scolarisés dans des écoles primaires publiques dont...



Ratio élèves/enseignant



70,6%

possèdent des toilettes

8,9%

ont accès à l'électricité

35,2%

Disposent d'un point d'eau potable

3 Evaluations

