

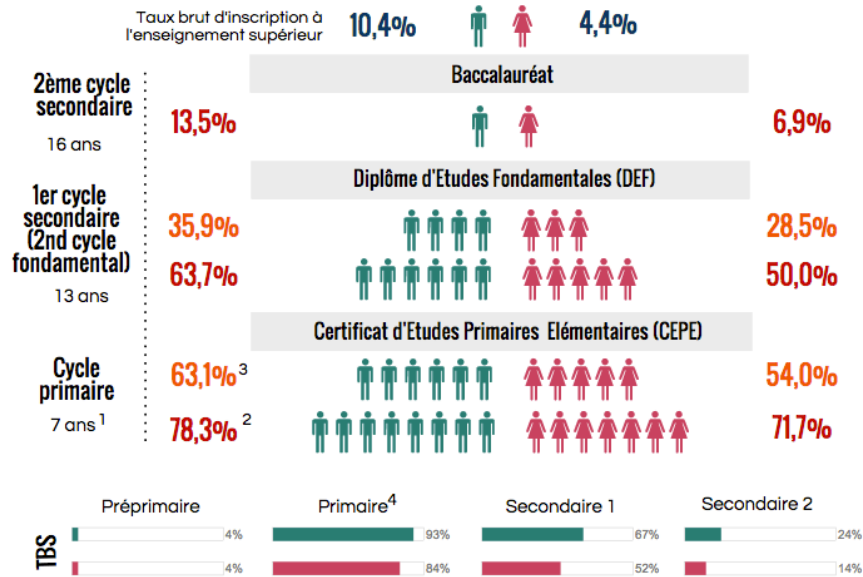
Mali

L'éducation primaire



Contexte	
Superficie (Km ²)	1 240 190
Population (millions)	15,3
Croissance de la population (% annuel)	3,0
Population de 0 à 14 ans (% total)	47
Population rurale (% total)	62
PIB (milliards \$ US courants)	10,943
Croissance du PIB 2013 (% annuel)	2,1
Agriculture (% du PIB)	42,3
Espérance de vie à la naissance (années)	55

1 Système éducatif



1 : Âge théorique d'entrée dans chaque cycle
 2 : Taux brut d'accès en première année de chaque cycle par sexe
 3 : Taux brut d'admission à la dernière année de chaque cycle par sexe
 4 : Les données supérieures à 100% sont arrondies à 100



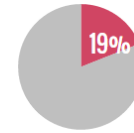
Sources : Banque Mondiale, Pôle de Dakar, ISU, Intercarto, PASEC, 2014 ou année la plus récente disponible.



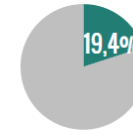
Pasec

Programme d'analyse des systèmes éducatifs de la confemem

2 Quelques chiffres



Redoublants primaire filles
% des inscriptions des filles



Redoublants primaire garçons
% des inscriptions des garçons

7 ans

Espérance de vie scolaire



Dépenses publiques en éducation
% du PNB



Dépenses publiques du primaire
% des dépenses publiques d'éducation



Dépenses publiques ordinaires par élève du primaire
PPA \$ constant 2010

Ratio élèves/enseignant

29,6%

des enseignants sont des femmes

52,4%

des enseignants ont reçu une formation diplômante

64,7%

des élèves sont scolarisés dans des écoles primaires publiques dont...



60,7%

possèdent des toilettes

8,3%

ont accès à l'électricité

42,6%

disposent d'un point d'eau potable

3 Evaluations

