

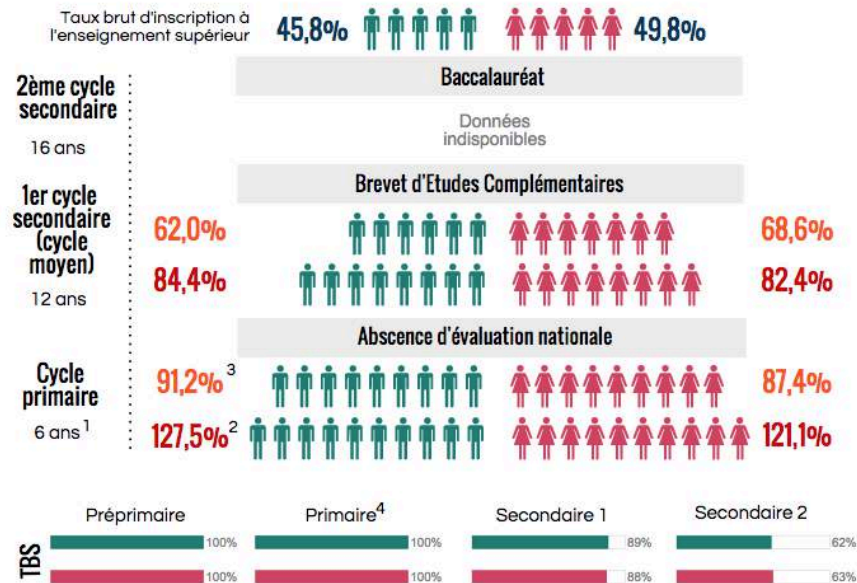
# Liban

## L'éducation primaire



Contexte	
Superficie (Km2)	10 450
Population (millions)	4,5
Croissance de la population (% annuel)	1,0
Population de 0 à 14 ans (% total)	21
Population rurale (% total)	12
PIB (milliards \$ US courants)	44,352
Croissance du PIB 2013 (% annuel)	0,9
Agriculture (% du PIB)	7
Espérance de vie à la naissance (années)	80

### 1 Système éducatif



- 1 : Âge théorique d'entrée dans chaque cycle
- 2 : Taux brut d'accès en première année de chaque cycle par sexe
- 3 : Taux brut d'admission à la dernière année de chaque cycle par sexe
- 4 : Les données supérieures à 100% sont arrondies à 100



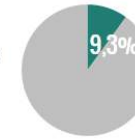
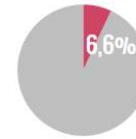
Sources : Banque Mondiale, Pôle de Dakar, ISU, Intercarta, PASEC, 2014 ou année la plus récente disponible.



**Pasec**

Programme d'analyse des systèmes éducatifs de la confemem

### 2 Quelques chiffres



**13 ans**

Espérance de vie scolaire



Ratio élèves/enseignant

**86,5%**

des enseignants sont des femmes

**91%**

des enseignants ont reçu une formation diplômante

**28,2%**

des élèves sont scolarisés dans des écoles primaires publiques dont...



**12/1**



- ...
- ...
- ...

possèdent des toilettes

ont accès à l'électricité

Disposent d'un point d'eau potable

### 3 Evaluations

